

# Survол de la conjoncture


Conseil confédéral  
23, 24 et 25 septembre 2015  
Lévis

The background features a collage of various international postage stamps and postmarks. Visible text includes "PAR AVION", "100.00", "MADRID", "POSTAGE", "COSTA RICA", and "PURCHASE". There are also some numbers and symbols like "24", "8", "00", and "100.00".

# La scène internationale



# Dans l'ombre



- ✦ Des conflits armés qui continuent de produire de nombreuses victimes dont on entend surtout parler lorsque les réfugiés frappent aux portes de l'Occident. Par exemple, Boko Haram continue de décimer et de susciter la terreur au Nigeria. Il ne faudrait pas oublier l'Afghanistan, la Libye, le Soudan du Sud, la République centrafricaine, la Palestine, etc.
- ✦ Des mobilisations spectaculaires au Guatemala ont entraîné la démission du président Otto Pérez Molina quelques jours avant les élections
- ✦ Des négociations qui se poursuivent sur le Partenariat transpacifique et l'Accord général sur le commerce des services, et ce, sans que les enjeux soient débattus au plan national

# Sous les projecteurs



- ✦ La Grèce : véritable tragédie grecque
- ✦ La crise des réfugiés en Europe
- ✦ Les mouvements inquiétants dans les bourses mondiales

# Les élections fédérales


- ✦ L'enjeu : montrer la porte à Harper
  - ✦ La marathonienne campagne électorale imposée par Harper peut réserver de nombreuses surprises
  - ✦ Malgré les chèques envoyés et les annonces d'investissement, la réalité a rattrapé les conservateurs qui ne contrôlent plus rien des enjeux de la campagne
  
- ✦ Les thèmes de la campagne
  - ✦ L'état de l'économie, la récession et le débat sur les finances publiques
  - ✦ La loi et l'ordre
  - ✦ La sécurité nationale
  - ✦ Le scandale Duffy
  - ✦ L'immigration et les réfugiés

# Des provinces ont choisi leur camp




- ✦ Au Québec, le Nouveau Parti démocratique (NPD) domine
- ✦ Dans les Maritimes, les libéraux devraient remporter le plus de sièges
- ✦ En Alberta, les conservateurs ne laisseront que des miettes aux autres partis
- ✦ En Saskatchewan et au Manitoba, les conservateurs devraient gagner une majorité de sièges

# Des provinces où la course est plus serrée



- ✦ En Ontario, province qui souvent détermine l'issue du vote, la lutte y est chaude entre les libéraux, le NPD et les conservateurs
- ✦ En Colombie-Britannique, le NPD a une avance, mais les appuis y seraient plus volatils



Il est peu probable que l'un des trois principaux partis obtienne les 170 sièges requis pour former un gouvernement majoritaire





◆ ◆ ◆ ◆ ◆

# La situation politique au Québec

9

# Première année du gouvernement de Philippe Couillard

- ✦ Un gouvernement plus conservateur que libéral, et solidement en place
- ✦ Un gouvernement qui détient une majorité confortable à l'Assemblée nationale qui lui permettra de terminer son mandat, mais aussi de faire adopter tous ses projets de loi presque sans obstacles
- ✦ Un gouvernement qui compte parmi ses « réalisations »
  - ✦ Projet de loi n° 10 (fusions d'établissements dans le secteur de la santé)
  - ✦ Projet de loi n° 15 (contrôle de l'effectif dans le secteur public)
  - ✦ Projet de loi n° 28 (loi « mammouth » prévoyant notamment la disparition des centres locaux de développement [CLD] et l'augmentation des tarifs des services de garde)
  - ✦ Projet de loi n° 20 (visait initialement l'imposition de quotas aux médecins et a finalement fait l'objet d'une entente avec eux)

# L'austérité camouflée en rigueur!



- ✦ Une réduction des budgets et des services de l'État
- ✦ Une volonté de geler les salaires des employé-es de l'État (encore une fois)
- ✦ Une hausse ciblée des coûts des services de garde, donc abandon du principe d'universalité dans les centres de la petite enfance (CPE)
- ✦ De nombreuses autres coupes (aide aux devoirs, services alimentaires, etc.)

# L'austérité camouflée en rigueur!



- ✦ L'objectif avoué : atteindre le déficit zéro pour ensuite accorder de nouvelles baisses d'impôt, ce qui conduit inexorablement au maintien de politiques d'austérité et à une décroissance du rôle de l'État. Cette dernière est désormais inscrite dans la logique de gestion de l'appareil étatique
- ✦ Le projet politique n'est autre que, sans jamais le dire, de rendre le Québec semblable aux autres provinces canadiennes et de tuer le modèle de développement construit ici

# L'organisation d'une riposte



- ✦ La campagne sur l'austérité
  - ✦ Regroupement des forces populaires et progressistes : création du Collectif refusons l'austérité
  - ✦ 1<sup>er</sup> mai 2015 : des centaines de perturbations économiques partout au Québec
  - ✦ 29 novembre 2014 : 125 000 personnes dans les rues de Québec et de Montréal
  - ✦ Plus de 400 rassemblements et manifestations
  - ✦ Plus de 35 occupations de bureaux de député-es ou de sièges sociaux
- ✦ Les perspectives automnales sont des plus incertaines
  - ✦ Négociation dans le secteur public

# Pendant ce temps : l'Opposition



- ✦ Lors des dernières élections, le Parti québécois, ayant subi les effets d'un *clash* générationnel, certainement dû en partie au débat sur la laïcité, se tourne vers Pierre-Karl Péladeau (PKP) au lieu d'en tirer des leçons
  - ✦ Confusion entre l'arène politique et le *star system*
- ✦ La Coalition Avenir Québec perd une de ses vedettes et semble perdre pied. Hors des campagnes électorales, la performance de ce parti est heureusement assez médiocre
- ✦ L'élection d'une troisième députée de Québec solidaire permet à ce parti d'occuper un peu plus d'espace. Néanmoins, celui-ci demeure toujours marginal sur l'échiquier politique

# Quelques indicateurs économiques



- ✦ Au Québec, en août, l'emploi s'est stabilisé, mais il y a eu une augmentation de la population active entraînant une hausse du taux de chômage qui a atteint 8 % soit une augmentation de 0,3 point de pourcentage
- ✦ Au Canada, pour la première fois depuis le mois de février, le taux de chômage augmente et atteint 7 %


# Quelques indicateurs économiques



- ✦ Augmentation des exportations
  - ✦ En juin, les exportations augmentent de 11,8 % – pour atteindre près de 7,2 milliards – alors que la croissance canadienne, pour la même période, se chiffre à 4,6 %
  - ✦ Baisse du \$ canadien, mais aussi performance de l'économie américaine, avec une hausse du produit intérieur brut de 2,3 %
- ✦ Possibilité d'une embellie pour le secteur manufacturier en raison de la baisse du \$ canadien
- ✦ Toutefois, la baisse possible de la demande extérieure peut contrecarrer cette relance
- ✦ Les coupes gouvernementales vont aussi nuire à cette possibilité de relance



# Les négociations



## Secteur public

- ✦ Commissions scolaires
- ✦ Éducation supérieure
- ✦ Organismes gouvernementaux
- ✦ Santé
- ✦ Services sociaux

**FRONT  
COMMUN  
2015**

# Les négociations




- ✦ Des négociations importantes sont à venir notamment :
  - ✦ Agents de la paix
  - ✦ Davies
  - ✦ Hôtellerie
  - ✦ *La Presse*
  - ✦ Les municipalités (régime de retraite)
  - ✦ Plusieurs entreprises du secteur de la forêt
  - ✦ Radio-Canada
  - ✦ UCCO-SACC

# Les relations de travail au Québec

## Hausses salariales des employé-es syndiqués au Québec en 2014


Salariés visés	Croissance annuelle moyenne dans les règlements intervenus au cours de l'année	Taux d'augmentation annuelle à la fin de l'année dans l'ensemble des conventions collectives en vigueur
Ensemble des salariés	2,3	1,9
Salariés du secteur privé	2,1	2,1
Salariés du secteur public	2,6	1,8

# Données globales sur les conflits de travail



Année	Conflits déclenchés dans l'année	Conflits en vigueur au cours de l'année	Travailleurs touchés	Nombre moyen de travailleurs touchés par conflit	Jours-personnes perdus	Pourcentage du temps travaillé <sup>3</sup>	Durée moyenne en jours civils	Durée moyenne en jours ouvrables
2005	113	130	114 697	882	1 450 950	0,16	77	29
2006	37	43	5 370	125	145 242	0,02	63	50
2007	44	51	8 365	164	187 236	0,02	67	44
2008	75	86	8 553	99	285 848	0,03	66	50
2009	36	60	11 281	188	318 205	0,03	86	69
2010	60	69	34 694	503	243 452	0,03	60	44
2011	47	58	13 947	240	410 208	0,04	78	55
2012	58	68	9 070	133	245 172	0,02	53	37
2013	76	84	179 229	2 134	957 323	0,10	173	122
2014	56	99	27 730	280	269 255	0,03	171	120
Moyenne	60	75	41 294	551 <sup>20</sup>	451 289	0,05	94	63

# Conflits de travail selon les points en litige



✦ Sur **99** conflits en 2014 :


- ✦ Horaires de travail | **37**
- ✦ Prestations de retraite et d'assurance | **21**
- ✦ Augmentation générale des salaires | **19**
- ✦ Sous-traitance | **9**

# Les changements d'allégeance




- ✦ Les votes dans le secteur de la santé et des services sociaux
- ✦ Les votes dans le secteur de la construction (mai 2016)
- ✦ Les possibles votes dans les commissions scolaires

# Des thèmes qui vont nous occuper



- ✦ La révision de la fiscalité
  - ✦ La commission parlementaire
  - ✦ Les intentions du gouvernement de donner suite aux principales recommandations du rapport Godbout
  
- ✦ La révision des programmes (Commission Robillard)
  - ✦ Les annonces ont été retardées, mais le rapport est maintenant déposé : des attaques importantes
  
- ✦ La révision du régime de santé et de sécurité du travail
  - ✦ L'échéance des travaux est pour le moment fixée au 31 décembre

# Des thèmes qui vont nous occuper



- ✦ La Marche mondiale des femmes
- ✦ L'environnement et la rencontre à Paris pour le renouvellement du Protocole de Kyoto
- ✦ Des manifestations prévues le 29 novembre un peu partout sur la planète



# Des travaux à mener



- ✦ La poursuite de certains travaux
  - ✦ Comité sur les per capita
  - ✦ Groupe de travail sur l'équité interrégionale
  - ✦ Comité d'orientation sur les conditions d'exercice et les perspectives d'une grève sociale au Québec
  
- ✦ Le travail sur les propositions du dernier congrès
  - ✦ Travail et emploi
  - ✦ Syndicalisme et rapport de force
  - ✦ Négociation
  - ✦ Syndicalisation